

LED電球付 クリップランプ

BIG ビッグルミネ

- LED 30W 屋内用
- 明るさ 約3,500 LM※
- 5m コード付
- 昼光色 約6000K
- 100V ~120V
- 照射角 270度
- 口金 E-26
- LED寿命 約40,000 時間※
- 回 二重絶縁

※使用状況・使用環境によって異なります。

CREE社製 (米国)
超高輝度LED採用!!

3,500 全光束
ルーメン
明るさが違う!!

※使用状況・使用環境によって異なります。


照射角 **270度**
光の広がりが違う!!



ロッカースイッチ
(シーソー型) 採用!!



連結部分
見やすい部分に!!



5 Mコード

本体 LED電球付クリップランプ ビッグルミネ

品番	LA-3005-LED
周波数	50/60Hz
定格入力電圧	100~120V
消費電力	最大500W
コード長さ	VCT 2C 5m
口金	E-26
入数	8ヶ入
JAN	4938965140034



替球 LED電球 ビッグルミネ・30W

品番	LED-L30
周波数	50/60Hz
定格入力電圧	100~120V
定格消費電力	30W
口金	E-26
寸法	最大径約120mm・全長198mm
重量	約346g
入数	16ヶ入(4ヶ×4箱)
JAN	4938965140041







LED電球付 クリップランプ

BIG ビッグルミネ

明るさが
パワーアップ!!

ニュールミネαの **約1.5倍** の明るさ!!

ビッグルミネ と ニュールミネα の違い

	ビッグルミネ	ニュールミネα
明るさ	3,500LM ルーメン	2,400LM ルーメン
定格消費電力	LED30W	LED22W
本体サイズ	 <p>約 265mm (クリップ除く) 約 210mm 約 145mm 約 55mm 重量 約 950g (電球・コード含む)</p>	 <p>約 225mm (クリップ除く) 約 170mm 約 130mm 約 55mm 重量 約 797g (電球・コード含む)</p>
LED電球サイズ	 <p>最大径約 120mm 全長 198mm 重量 約 346g</p>	 <p>最大径約 95mm 全長 165mm 重量 約 218g</p>

ニュールミネα アルファ の仕様はこちらです。

本体 LED電球付クリップランプ ニュールミネα

品番	LA-2205A-LED
周波数	50/60Hz
定格入力電圧	100~120V
消費電力	最大500W
コード長さ	VCT 2C 5m
口金	E-26
入数	12ヶ入
JAN	4938965140010



替球 LED電球 ニュールミネα・22W

品番	LED-L22A
周波数	50/60Hz
定格入力電圧	100~120V
定格消費電力	22W
口金	E-26
寸法	最大径約95mm・全長165mm
重量	約218g
入数	24ヶ入(6ヶ×4箱)
JAN	4938965140027

